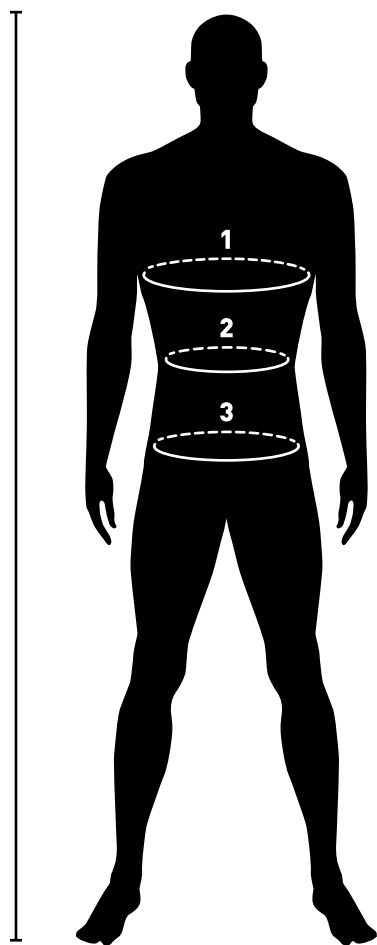


**COMMENT PRENDRE VOS MESURES ?**



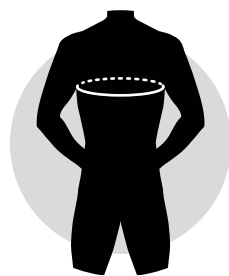
Mesurez directement sur le contour de votre corps (en centimètres). Arrondir la zone à mesurer avec un mètre couturier. Ni lâche ni serré. Une fois que vous avez toutes les mesures, faites correspondre la taille dans le tableau de correspondance ci-dessous. En cas de doute avec 2 tailles, nous vous recommandons de choisir la taille la plus large.

**\*HAUTEUR:** mesurez la hauteur de la tête aux pieds.

**1**

**CONTOUR POITRINE :**


Étendez vos bras et arrondissez la zone de la poitrine juste en dessous et mesurez-là.



**2**

**CONTOUR TAILLE :**

Mesurez le contour de votre taille sous le nombril.



**3**

**CONTOUR HANCHES :**

Mettez vos jambes ensemble et mesurez par les parties les plus larges des hanches.



**MARINA AIR & MARINA ELAST1**

**TAILLES STANDARDS**

USA	EUROPE	ALPHA
36	46	S
38	48	
40	50	M
42	52	
44	54	L
46	56	
48	58	XL
50	60	
52	62	XXL
54	64	
56	66	XXXL
58	68	

**MESURES**

POIDS (KG)	HAUTEUR (CM)	POITRINE (CM)	TAILLE (CM)	HANCHES (CM)
55 - 60	167 - 170	88 - 92	76 - 80	88 - 92
60 - 68	170 - 173	92 - 96	80 - 84	92 - 96
68 - 72	173 - 176	96 - 100 <b>EXTRASIZE</b>	84 - 88 <b>EXTRASIZE</b>	96 - 100
72 - 78	176 - 179	100 - 104 <b>104 - 108</b>	88 - 92 <b>100 - 104</b>	100 - 104
78 - 84	179 - 182	104 - 108 <b>108 - 112</b>	92 - 96 <b>104 - 108</b>	104 - 108
84 - 90	182 - 185	108 - 112 <b>112 - 116</b>	96 - 100 <b>108 - 112</b>	108 - 112
90 - 96	185 - 188	112 - 116 <b>116 - 120</b>	100 - 104 <b>112 - 116</b>	112 - 116
96 - 102	188 - 191	116 - 120 <b>120 - 124</b>	104 - 108 <b>116 - 120</b>	116 - 120
102 - 108	191 - 194	120 - 124 <b>124 - 128</b>	108 - 112 <b>120 - 124</b>	120 - 124
108 - 114	194 - 197	124 - 128 <b>128 - 132</b>	112 - 116 <b>124 - 128</b>	124 - 128
114 - 120	197 - 200	128 - 132 <b>132 - 136</b>	116 - 120 <b>128 - 132</b>	128 - 132
			<b>132 - 136</b>	